




MNOŽNÉ ČÍSLO

**Pracovní listy k podpoře porozumění a užití
množného čísla**

Králová Jitka, Richtrová Barbora

Ilustrace: Eva Válková



MNOŽNÉ ČÍSLO

Vážení přátelé,

v rukou držíte soubor listů, které můžete využít k podpoře jazykového vývoje, jazykového citu, slovní zásoby, výbavnosti slov atd..

Soubor je určen pro děti předškolního i mladšího školního věku, lze je však použít při práci s dospělými, kteří mají obtíže s užitím jazyka. Pomocí této pomůcky se může podpořit schopnost rozlišovat jednotné i množné číslo. Tato dovednost je nedílnou součástí správného vývoje morfologicko-syntaktické jazykové roviny. Jednotlivé listy jsou řazeny se vzrůstající obtížností. V kartách 10, 11, 12 se řeší logické řady a opětovně se určuje jednotné a množné číslo.

Děkujeme za nákup a přejeme spoustu příjemných chvil u našich pracovních listů.

Asociace klinických logopedů ČR

Rumunská 1, 12000 Praha 2

sekretariat@aklcr.cz

SPOJ STEJNÉ OBRÁZKY. SPOČÍTEJ JE A POJMENUJ.

		1.
		2.
		3.
		4.
		5.
		6.
		7.
		8.
		9.
		10.

1. JEDEN MÍČ - DVA MÍČE

2. JEDEN MRAK - DVA MRAKY

3. JEDEN BONBÓN - DVA BONBÓNY

4. JEDEN HŘEBEN - DVA HŘEBENY

5. JEDEN BANÁN - DVA BANÁNY

6. DVĚ HOUBY - JEDNA HOUBA

7. DVĚ JAHODY - JEDNA JAHODA

8. DVĚ BEDNY - JEDNA BEDNA

9. DVĚ HVĚZDY - JEDNA HVĚZDA

10. DVĚ KLAĐIVA - JEDNO KLAĐIVO

SPOJ STEJNÉ OBRÁZKY. SPOČÍTEJ JE A POJMENUJ.

1. JEDNY HRÁBĚ - TROJE HRÁBĚ
2. JEDEN OTAZNÍK - TŘI OTAZNÍKY
3. JEDNA VAŘEČKA - TŘI VAŘEČKY
4. JEDNA ČINKA - TŘI ČINKY
5. JEDEN JEŽEK - TŘI JEŽCI

6. JEDEN STROM - TŘI STROMY
7. JEDEN PAVOUK - TŘI PAVOUCI
8. JEDNA NOTA - TŘI NOTY
9. JEDEN KÁMEN - TŘI KAMENY
10. JEDEN ZVONEK - TŘI ZVONKY

VYBER Z ŘADY OBRÁZEK, KTERÝ JE VE DVOJICI.
NAJDI STEJNOU DVOJICI VE SLOUPCI A POJMENUJ.

				1.
				2.
				3.
				4.
				5.
				6.
				7.
				8.
				9.
				10.

1. DVĚ HRUŠKY

2. DVĚ KULIČKY

3. DVOJE HODINKY

4. DVĚ MOUCHY

5. DVA ŠPENDLÍKY

6. DVĚ LODĚ

7. DVĚ BERUŠKY

8. DVĚ CIHLY

9. DVĚ LŽIČKY

10. DVĚ MRKVE

SPOJ STEJNÉ OBRÁZKY.
SPOČÍTEJ JE A SPRÁVNĚ POJMENUJ.

			1.
			2.
			3.
			4.
			5.
			6.
			7.
			8.
			9.
			10.

1. JEDNY BRÝLE - PATERY BRÝLE

2. JEDNO AUTO - PĚT AUT

3. JEDNO OKO - PĚT OČÍ

4. JEDNO JABLKO - PĚT JABLEK

5. JEDEN LIST - PĚT LISTŮ

6. JEDEN DORT - PĚT DORTŮ

7. JEDEN MEČ - PĚT MEČŮ

8. JEDNA BOTA - PĚT BOT

9. JEDEN HAD - PĚT HADŮ

10. JEDNA RUKA - PĚT RUKOU

CO K SOBĚ PATŘÍ A PROČ?

SPOJ ČAROU LOGICKY SOUVISEJÍCÍ OBRÁZKY A POJMENUJ.

1. PĚT ŽALUDŮ A JEDEN STROM

2. PĚT LIDÍ A JEDEN DŮM

3. PĚT ŠÁTKŮ A JEDNA BABIČKA

4. PĚT ŠÍPŮ A JEDEN LUK

5. PĚT PRSTÝNKŮ A JEDNA RUKA

6. PĚT KNOFLÍKŮ A JEDNA KOŠILE

7. PĚT ZMRZLIN A JEDEN JAZYK


8. PĚT ROHLÍKŮ A JEDNA TROUBA

9. PĚT HOKEJEK A JEDEN PUK

10. PĚT KOSTÍ A JEDEN PES

CO K SOBĚ PATŘÍ A PROČ?

SPOJ ČAROU LOGICKY SOUVISEJÍCÍ OBRÁZKY A POJMENUJ.



1. JEDEN MRAK A PĚT VLOČEK

2. JEDEN STROM A PĚT TŘEŠNÍ

3. JEDNA PAMPELIŠKA A PĚT VČEL

4. JEDNA KONEV A PĚT KYTEK

5. JEDEN KRÁLÍK A PĚT MRKVÍ

6. JEDEN PENÁL A PĚT TUŽEK

















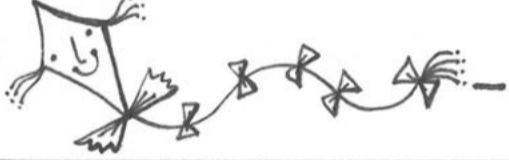




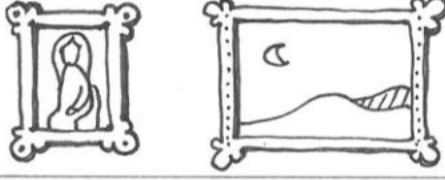











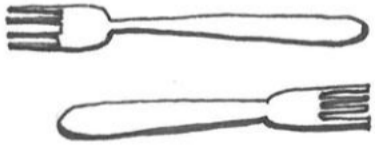
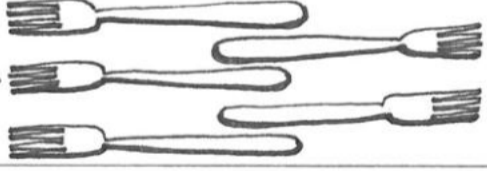




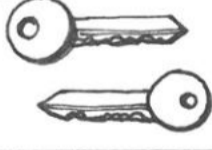
7. JEDNA KONVICE A PĚT HRNKŮ

8. JEDNA SHCRÁNKA A PĚT DOPISŮ

9. JEDNO PITÍ A PĚT KOSTEK LEDU

10. JEDEN BOTNÍK A PĚT BOT

NAJDI OBRÁZEK, KTERÝ PATŘÍ DO ŘADY, SPOČÍTEJ A POJMENUJ.
VEDLE OTAZNÍKŮ NAPIŠ SPRÁVNÉ ČÍSLO CHYBĚJÍCÍHO OBRÁZKU
NEBO OBRÁZKY S ČÍSLO ROZSTŘÍHEJ A DEJ NA SPRÁVNÁ MÍSTA. POJMENUJ.

	-		-		1. 
	-		-		2. 
	-		-		3. 
	-		-		4. 
	-		-		5. 
	-		-		6. 
	-		-		7. 
	-		-		8. 
	-		-		9. 
	-		-		10. 

1. JEDEN OBRAZ - DVA OBRAZY - PĚT OBRAZŮ

2. JEDEN DRAK - DVA DRACI - PĚT DRAKŮ

3. JEDEN KUFR - DVA KUFRY - PĚT KUFRŮ

4. JEDEN DÁREK - DVA DÁRKY - PĚT DÁRKŮ

5. JEDNA MALINA - DVĚ MALINY - PĚT MALIN

6. JEDNA JEHLA - DVĚ JEHLY - PĚT JEHEL

7. JEDNA BRAMBORA - DVĚ BRAMBORY - PĚT BRAMBOR

8. JEDNA VIDLIČKA - DVĚ VIDLIČKY - PĚT VIDLIČEK

9. JEDNA ČEPICE - DVĚ ČEPICE - PĚT ČEPIC

10. JEDEN KLÍČ - DVA KLÍČE - PĚT KLÍČŮ

VYBER Z ŘADY OBRÁZEK, KTERÝ POJMENUJEŠ STEJNĚ,
KDYŽ JE JEDEN, I KDYŽ JSOU DVA.

SPOJ ČAROU SE SPRÁVNOU DVOJICÍ A POJMENUJ.

			1.
			2.
			3.
			4.
			5.
			6.
			7.
			8.
			9.
			10.

1. JEDNY BRÝLE - DVOJE BRÝLE

2. JEDNY PĽAVKY - DVOJE PĽAVKY

3. JEDNY VLASY - DVOJE VLASY

4. JEDNO SRDCE - DVĚ SRDCE

5. JEDNY ŠATY - DVOJE ŠATY

6. JEDNO ZELÍ - DVĚ ZELÍ

7. JEDNO SLUNCE - DVĚ SLUNCE











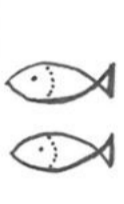



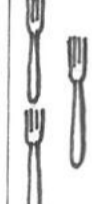











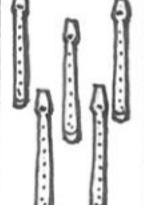













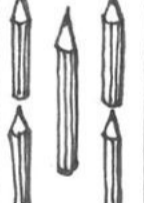
















8. JEDNY HRÁBĚ - DVOJE HRÁBĚ

9. JEDNY HODINY - DVOJE HODINY

10. JEDNY NŮŽKY - DVOJE NŮŽKY

PŘIŘAĎ CHYBĚJÍCÍ DÍL DOMINA.

NAPIŠ K OTAZNÍKŮ SPRÁVNÉ ČÍSLO DÍLKU. NEBO SI DÍLKY VYSTŘIHNĚ A POLOŽ DO PRÁZDNÉHO POLE. POJMENUJ.

START 	?			1.   
?		?		2.   
  	?	  		3.   
?	  	?		4.   
  	?	  		5.   
?	 	?		6.   
  	?	   CÍL		7.   
				8.   
				9.   
				10.   

1. DVA BATOHY - PĚT BATOHŮ - JEDNA VIDLIČKA

2. DVA TALÍŘE - PĚT TALÍŘŮ - JEDEN MRAK

3. DVA MÍČE - PĚT MÍČŮ - JEDNA HOLKA

4. DVĚ KNIHY - PĚT KNIH - JEDNA TUŽKA

5. DVA KOŠÍKY - PĚT KOŠÍKŮ - JEDNA LAMPA

6. DVA KNOFLÍKY - PĚT KNOFLÍKŮ - JEDNA KORUNA

7. DVA MEČE - PĚT MEČŮ - JEDNA VÁZA



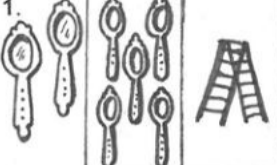

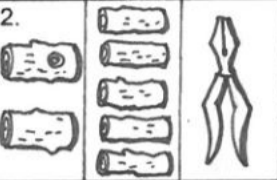
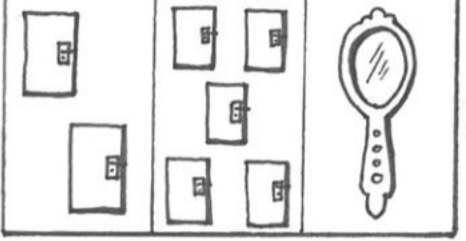

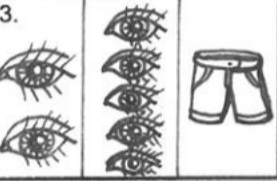
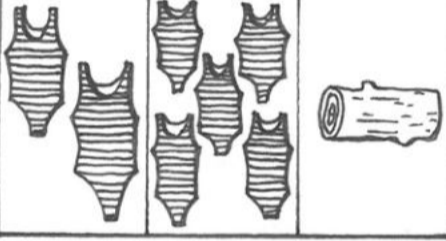

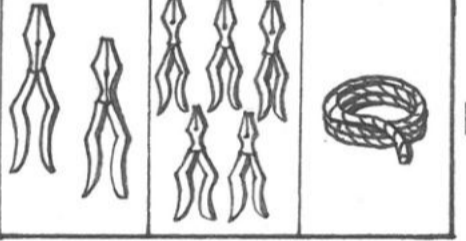






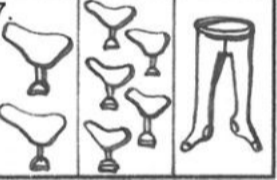
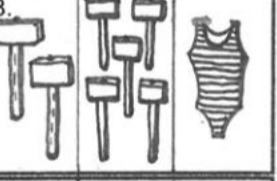


8. DVA KBELÍKY - PĚT KBELÍKŮ - JEDNA BOTA

9. DVA BUBNY - PĚT BUBNŮ - JEDNA FLÉTNA

10. DVA DOMY - PĚT DOMŮ - JEDNA RYBA

PŘIŘAĎ CHYBĚJÍCÍ DÍL DOMINA.

NAPIŠ K OTAZNÍKŮ SPRÁVNÉ ČÍSLO DÍLKU. NEBO SI DÍLKY VYSTŘIHNĚ A POLOŽ DO PRÁZDNÉHO POLE. POJMENUJ.

START 	?		1. 
?		?	2. 
	?		3. 
?		?	4. 
	?		5. 
?		?	6. 
	?		7. 
		CÍL	8. 
			9. 
			10. 

1. DVĚ ZRCÁTKA - PĚT ZRCÁTEK - JEDEN ŽEBŘÍK
2. DVĚ KLÁDY - PĚT KLÁD - JEDNY KLEŠTĚ
3. DVĚ OČI - PĚT OČÍ - JEDNY KRAČASY
4. DVĚ AUTA - PĚT AUT - JEDNY KALHOTY
5. DVĚ KŘESLA - PĚT KŘESEL - JEDNO JABLKO

6. DVĚ KOLA - PĚT KOL - JEDNO PRASE
7. DVĚ SEDLA - PĚT SEDEL - JEDNY PUNČOCHY
8. DVĚ KLADIVA - PĚT KLADIV - JEDNY PLAVKY
9. DVĚ LANA - PĚT LAN - JEDNY NOVINY
10. DVĚ MIMINA - PĚT MIMIN - JEDNY DVEŘE

PŘÍRAĎ DO SKUPINY CHYBĚJÍCÍ OBRÁZEK.

SPOJ ČAROU OBRÁZEK ZE STEJNÉ LOGICKÉ SKUPINY A POJMENUJ.

		<p>1. </p> <p>2. </p>
		<p>3. </p> <p>4. </p>
		<p>5. </p> <p>6. </p>
		<p>7. </p> <p>8. </p>
		<p>9. </p> <p>10. </p>

1. JEDNA SEKERA - NÁŘADÍ

2. PĚT ROHLÍKŮ - PEČIVO

3. DVA BANÁNY - OVOCE

4. DVA KONĚ - ZVÍŘATA

5. PĚT PASTELEK - ŠKOLNÍ POTŘEBY

6. JEDEN DRAK - POHÁDKY

7. DVĚ TRUMPETY - HUDEBNÍ NÁSTROJE

8. DVOJE KALHOTY - OBLEČENÍ

9. JEDNA SNĚŽENKA - KVĚTINY

10. PĚT CIBULÍ - ZELENINA